

Современное окно стало причиной несчастных случаев с детьми

Ежегодно с наступлением весны отмечается рост несчастных случаев, которые связаны с выпадением маленьких детей из окон. Как подтверждает медицинская статистика, через клиникские больницы, которые специализируется на детском травматизме, ежегодно проходят десятки детей, выпавших из окон.



В большинстве случаев дети получают тяжелую сочетанную травму, которая сопровождается черепно-мозговыми травмами, повреждением центральной нервной системы, конечностей, костей, внутренних органов (разрывом печени и селезенки), что требует длительного лечения и восстановления, которое может исчисляться неделями, а то и месяцами. Иногда ребенок так и не может полностью восстановить здоровье и остается инвалидом на всю жизнь. Нередки случаи, когда ребенок умирает на месте или по дороге в больницу.

1. Не оставлять окна открытыми, поскольку достаточно отвлечься на секунду, которая может стать последним мгновением в жизни ребенка или искалечить её навсегда




2. Не использовать москитные сетки без соответствующей защиты окна


Ребенок видит некое препятствие впереди, уверенно опирается на него, и в результате может выпасть вместе с сеткой, которая не рассчитана на вес даже годовалого ребенка



4. Не ставить мебель поблизости окон, чтобы ребёнок не взобрался на подоконник



3. Не оставлять ребенка без присмотра, особенно играющего возле окон и стеклянных дверей



5. Не следует позволять детям прыгать на кровати или другой мебели, расположенной вблизи окон



У ВАШЕГО АНГЕЛА НЕТ КРЫЛЬЕВ

ОСТАВЛЯТЬ ОКНА
ОТКРЫТЫМИ –
ОПАСНО!



Детский
замок

Комиссия по делам несовершеннолетних
и защите их прав г. Электросталь

Советы родителям



Не приучайте
малышей
смотреть в окно.



Уберите от окон
диваны и стулья.



Установите на окна
затяжки и ограни-
чители, чтобы ребё-
нок не мог открывать
их полностью.




Не успокаивайте себя тем, что ребёнок ещё маленький. Даже если он ещё не может сам залезать на подоконник, то когда-нибудь у него получится. Лучше, если во время такой попытки вы будете рядом.

РОДИТЕЛИ!


ЗАДУМАЙТЕСЬ,
ЧТО ДЕЛАЮТ СЕЙЧАС ВАШИ ДЕТИ?



ИЗ-ЗА НЕДОСМОТРА ВЗРОСЛЫХ
ДЕТИ ГИБНУТ И ПОЛУЧАЮТ УВЕЧЬЯ!



РЕКОМЕНДАЦИИ ДЛЯ РОДИТЕЛЕЙ



1

НЕ ОСТАВЛЯЙТЕ

окна открытыми, используйте экраны форточек или на вертикальный режим проветривания

4

БЛОКИРУЙТЕ

окна так, чтобы ребенок не смог их открыть — открутите ручку окна и спрячьте её

7

НЕ ОСТАВЛЯЙТЕ

ребенка в квартире без присмотра

2

ПОМНИТЕ:

мокротная сетка не выдерживает веса маленького ребенка!

5

НЕОБХОДИМО

убрать стулья, кровати, другие предметы мебели от окна, т.к. малыш может легко вскарабкаться на подоконник

8

ВОСПИТЫВАЙТЕ РЕБЕНКА:

не ставьте его на подоконник, объясните малышу опасность открытого окна

3

ИСПОЛЬЗУЙТЕ

специальные загвозки или решетки на окнах (ограничители, блокираторы, детские загвозки, цепочки, решетки)

6

ЗАКРЫВАЙТЕ

балконную дверь

**ЭЛЕМЕНТАРНЫЕ МЕРЫ
БЕЗОПАСНОСТИ И БДИТЕЛЬНОСТЬ
ПОМОГУТ СОХРАНИТЬ ЖИЗНЬ
И ЗДОРОВЬЕ РЕБЕНКА**

Московская областная комиссия
по делам несовершеннолетних и защите их прав

Сайт: kdn.mosreg.ru

тел: +7(495)988-37-45

ООО «Ресторан А20 years»
119008, г. Москва, С/о «Гринвич Плаза» корпус 3, 20к, стр. 12
Сайт: +7(49-18) Тел: +7(495) 2311111



Министерство чрезвычайных ситуаций
Мосcowской области
125080, Москва

БЕЗОПАСНЫЕ ОКНА



ВАЖНО

В Московской области в 2017 году произошло 50 случаев выпадения несовершеннолетних детей (1-7 лет) из открытых окон, 11 из них – с летальным исходом.

Пострадавшие получают тяжелые травмы, которые требуют длительного лечения и восстановления. Как правило, пик этих случаев приходится на теплое время года.



НЕЛЬЗЯ

Оставлять детей:

- без присмотра взрослых;
- под присмотром пожилых людей или несовершеннолетних детей (братьев, сестер).

**СДЕЛАЙТЕ
ВАШЕ ОКНО БЕЗОПАСНЫМ
ДЛЯ РЕБЕНКА!**

